


# zadanie plastyczne dla chętnych i lubiących kolor



Potega  
Koloru





# wykonaj zdjęcie przed i po metamorfozie kolorystycznej


używamy farb, pastelów  
dobrze sprawdzają się akrylowe,  
nawet takie, które zostały po remoncie  
(można dodawać barwnika i modyfikować kolor,  
tworzyć własne odcienie)

## PAMIĘTAJ!



## do wyboru:

praca plastyczna  
na kartce  
z bloku technicznego,  
tekturze,  
z kartonu  
(pokoloruj starannie)



! spróbuj stosować różne odcienie,  
przechodzić jednym kolorem w drugi

przedmiot  
„do ubrania  
w kolory”


! możesz używać  
do dekorowania  
szablonów, stempli



### we wnętrzu

- własny pokój, mieszkanie  
(zgoda właściciela)


! większe powierzchnie  
maluj wałkiem malarskim



na zewnątrz  
- działka, kawałek  
muru, ściany, chodnika...







BARWY CZYSTE

kolor ożywia

światło i barwa - witraż

KOLORY WESOŁE,  
INTENSYWNE,  
NEONOWE, JASKRAWY,  
ŻYWE, OPTYMISTYCZNE





# kolory pastelowe



wyciszenie  
łagodność



spokój







kolor

tworzy  
przestrzeń











kolor

dodaje skrzydeł...



Catherine M. Andrade




# kolorowe dodatki

zmieniają charakter pomieszczenia







wszystko można  
**ubrać w kolor**





# dla czego kolor?

zmienia wnętrze i otoczenie  
wyraża emocje

dodaje energii lub wycisza

poprawia nastrój

symbolika i znaczenie barw

podstawowy środek  
wyrazu plastycznego w

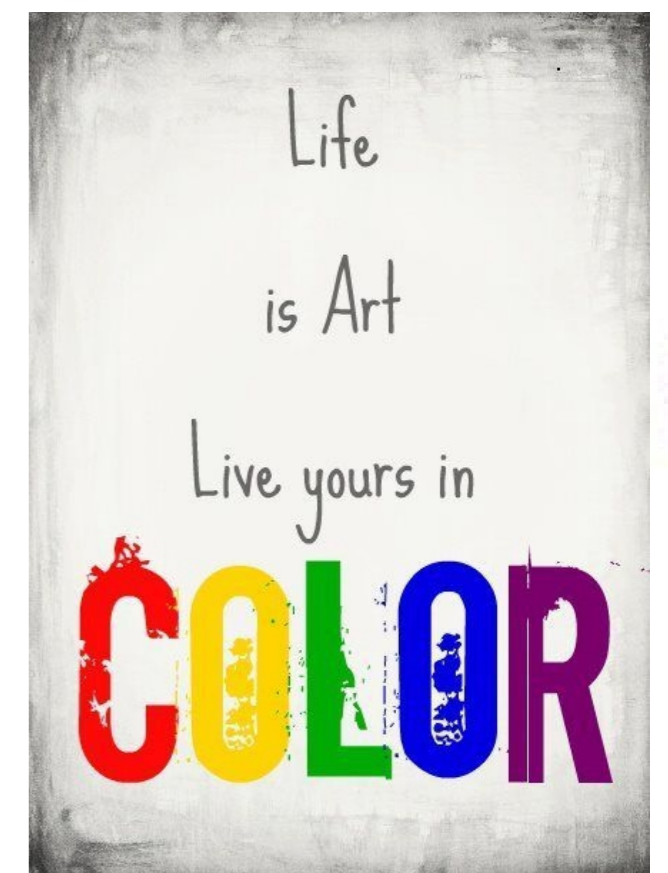
koloroterapia

malarstwie

itd. itp.

do dzieła **WSZYSCY LUBIĄCY MALOWAĆ I KOLOROWAĆ!!!**  
**kolorowych pomysłów**

ZDJĘCIA LUB KRÓTKIE FILMIKI swoich prac lub wspólnych działań  
przesyłajcie do 12 czerwca na adres  
[plastyka.sp60@gmail.com](mailto:plastyka.sp60@gmail.com)



pozdrawiam kolorowo AKM